

FICHE CONSEILS

CAS N°1 : COMMENT PASSER
DU MODE BAINNADE AU MODE SURVEILLANCE :

ALARME SOUS MARGELLE

MISE EN SERVICE DE
L'AIMANT SUR



L'ALARME EN ENLEVANT
LA GLISSIÈRE ARRIÈRE.

BIP BIP BIP BIP

TÉLÉCOMMANDE :



MODE BAINNADE
MODE SURVEILLANCE
VÉRIFICATION DE
LA FONCTIONNALITÉ
DU REPORT
LE VOYANT CLIGNOTE
PENDANT L'ÉMISSION

CONDITIONS PRÉALABLES :

- 1 - ALARME SOUS TENSION DEPUIS PLUS DE 4 MINUTES
- 2 - NIVEAU D'AGITATION PERMETTANT LA DÉTECTION D'UNE CHUTE DE 8 KG AU MOINS

PASSAGE
AUTOMATIQUE




CHANGEMENT
AUTOMATIQUE SI EAU
CALME PENDANT
2 MINUTES

SIGNAL :

**BIP BIP BIP BIP BIP
BIP BIP BIP BIP BIP
BIP BIP BIP BIP BIP
BIP BIP BIP BIP BIP**

PASSAGE
MANUEL


ACTION PAR AIMANT
OU PAR TÉLÉCOMMANDE
PENDANT 3 SECONDES



SIGNAL :

BIP BIP





CAS N°2 : COMMENT PASSER DU MODE SURVEILLANCE AU MODE BAIGNADE :


ALARME SOUS MARGELLE

MISE EN SERVICE DE L'AIMANT SUR LA GLISSIÈRE ARRIÈRE.

Alarme enlevée

PASSAGE MANUEL

ACTION PAR AIMANT OU PAR TÉLÉCOMMANDE PENDANT 3 SECONDES



SIGNAL :

BIP

PASSAGE AUTOMATIQUE

CHANGEMENT AUTOMATIQUE SI LE BASSIN EST ANORMALEMENT AGITÉ ET BRUYANT



SIGNAL :

BIP

CHANGEMENT AUTOMATIQUE SI DÉTECTION DE CHUTE ; DÉCLENCHEMENT DE LA SIRÈNE



Twiiiiiiiii

ARRÊT PAR AIMANT OU PAR TÉLÉCOMMANDE PENDANT 4 SECONDES (N'IMPORTE QUELLE TOUCHE)



ARRÊT AUTOMATIQUE SI PAS D'INTERVENTION DANS LES 2 MINUTES

